








PROGRAMA DE FERTILIZACIÓN DEL CULTIVO DE ARANDANO

Brotación	Botón rosado	Floración	Caida de pétalos	Crecimiento de frutos	Pinta a pre cosecha	Cosecha
						
Grow Combi 1 250grs/cil Grow More 20-20-20 1Kg/cil Aminogrow 0.5 -1L/cil Cytex 0.25 - 0.5/cil	Seaweed Extract 0.5 – 1L/cil Aminogrow 1L/cil * Prevenir el estrés por cambio fisiológico. Fert All Cal Bo Zinc 0.5-1.0L/cil Grow Up 0.5 /cil	Fert All CAB 1L/cil ó Cytex 0.25 - 0.5/cil Grow More 6-30-30 1 L /cil	Fert All CAB 1L/cil CitraGrowK 1L/cil Aminogrow 0.5 – 1L/cil Phos Pro 0-25-20 0.5L/cil *Repetir aplic. cada 15 días hasta Pinta.	CitraGrowK 1L/cil Enerfruit 100 gr. /cil *Repetir aplic. 15 días después Pinta		
<ul style="list-style-type: none"> • APLICACIONES AL SUELO Phos Pro 4-40-2 4 - 5L/Ha Agoste Fungichel 4 - 5L/Ha Resyst 10 L/Ha *Repetir la aplicación 30 días después a dosis de 5 L/Ha		Root Plex 4L/Ha			POST COSECHA Root Plex 4L/Ha Phos Pro 4-40-2 4 - 5L/Ha	